

# les Authentiques

DE SIDAC

## PEINTURE DÉCORATIVE DE FINITION

PRODUIT PRET A L'EMPLOI - NETTOYAGE A L'EAU

### DESTINATION

Intérieur en pièces d'habitation, locaux commerciaux, bureaux, magasins, etc.

### MISE EN ŒUVRE

**OUTILS** : Rouleau à poils mi-longs, Gant à peindre, brosse, spalter, tampon de peaux de chamois, éponge, chiffon, spatule, spatule mousse.

**SUPPORTS** : Doivent être conformes aux règles de l'art et au DTU 59-1, de couleur et d'absorption uniforme.

### APPLICATION

1 - **Sur fonds non absorbants** : Appliquer une impression universelle opacifiante mate (blanche ou légèrement teintée). Après séchage complet, appliquer au rouleau à poils mi-longs de façon régulière sur une surface de 3 à 4 m<sup>2</sup> environ. "Essuyer" alors au moyen du gant à peindre en mouvements rotatifs légers. Dans le cas de désir d'une finition différente, réaliser les motifs au moyen d'un des outils préconisés.

2 - **Sur "DECOR TRADITION" ou "UTICA" ou sur fonds absorbants** : Les AUTHENTIKUES de SIDAC s'appliquent **particulièrement bien** sur "DECOR TRADITION" ou "UTICA" appliqué à la taloche. Après séchage complet de "DECOR TRADITION" ou "UTICA", appliquer AUTHENTIKUES de SIDAC directement à la brosse ou au spalter. Dans les cas d'application avec un autre outil, appliquer AUTHENTIKUES de SIDAC au rouleau à poils mi-longs sur 2 m<sup>2</sup> environ puis réaliser le motif choisi.

3 - Toutes les nuances peuvent être mélangées entre elles.

4 - Une base incolore peut être teintée avec les colorants universels du commerce ou en machine à teinter.

### CONSOMMATION

Sur fonds non absorbants : 1 litre pour 12 à 15 m<sup>2</sup>  
Sur "DECOR TRADITION" ou "UTICA" talochée : 1 litre pour 7 à 10 m<sup>2</sup>

### CONDITIONNEMENT

Pots de 2,5 litres.  
21 nuances + 1 base incolore.

### CONSERVATION

6 mois en emballage d'origine non entamé. Stocker dans un local tempéré.

sidac-diffusion

10, rue Mendès-France - B.P. 22 - 69511 VAUX-EN-VELIN CEDEX / Tél. 04 78 80 72 55 - Fax 04 72 04 33 74

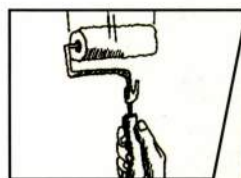
# DÉCORchaux


Enduit décoratif velouté

Doux et mat, il permet à l'applicateur de structurer la matière selon son imagination en une seule couche.

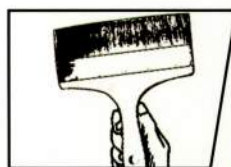
## APPLICATION

- 1** Les supports doivent être sains, secs, propres, durs et cohésifs conformes aux DTU 59.1 et 59.4.
- 2** Appliquez la sous-couche **SIDAC** au rouleau anti-goutte polyamide.
- 3** Appliquez uniformément l'enduit **DÉCORchaux** à l'aide d'une brosse plate, d'une brosse à encoller ou d'un spalter afin d'obtenir la finition souhaitée.



 Laissez sécher l'enduit complètement.  
(4-6 heures selon conditions ambiantes)

- 4** Afin d'assurer la protection de votre enduit à la chaux, appliquez un vernis mat protecteur **SIDAC**.



## DONNÉES TECHNIQUES

CONTENANCE	5 Kg
CONSOMMATION	600g à 800g/m <sup>2</sup>
CONSERVATION	1 an dans l'emballage d'origine non entamé, à l'abri du gel et de trop fortes températures.
SECHAGE	4 - 6 heures selon température et hygrométrie.
NETTOYAGE	Les outils et le chantier se nettoient à l'eau.

**SIDAC**  
DECORATION

10, RUE MENDÈS-FRANCE - BP 22  
69511 VAULX-EN-VELIN CEDEX  
TÉL : 04 78 80 72 55  
FAX : 04 72 04 33 74  
[www.sidac-diffusion.fr](http://www.sidac-diffusion.fr)

# DÉCORciré

Enduit décoratif à grains fins.

Décollable et facile d'application, il masque les imperfections des murs et crée un aspect structuré lisse. Il est recouvert par la cire **Les Authentiques de SIDAC**.

## APPLICATION

- 1** Les supports doivent être sains, secs, propres, durs et cohésifs conformes aux DTU 59.1 et 59.4.
- 2** Appliquez la sous-couche **SIDAC** au rouleau anti-goutte polyamide.
- 3** Appliquez l'enduit **DÉCORciré** directement à la taloche par surfaces de 1 à 2 m<sup>2</sup> en commençant par un angle de mur. Pour obtenir la finition souhaitée, retravaillez l'enduit avant le séchage à l'aide de l'outil de votre choix (taloche, lisseuse, couteau, brosse...).



Laissez sécher l'enduit complètement.  
(12-24 heures selon conditions ambiantes).



- 4** Appliquez la cire à l'aide de l'outil choisi (gant à peindre, brosse, éponge, chiffon, spalter...).



Laissez sécher l'enduit complètement.  
(12-24 heures selon conditions ambiantes).



## DONNÉES TECHNIQUES

<b>CONTENANCE</b>	15 Kg
<b>CONSUMMATION</b>	1 à 1,5 Kg/m <sup>2</sup> selon aspect désiré
<b>CONSERVATION</b>	1 an dans l'emballage d'origine non entamé, à l'abri du gel et de trop fortes températures.
<b>SECHAGE</b>	12 à 24 heures par étape selon température et hygrométrie.
<b>NETTOYAGE</b>	Les outils et le chantier se nettoient à l'eau.

# DÉCORsablé

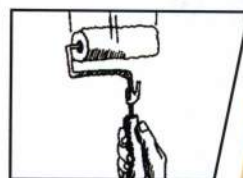
Enduit décoratif sablé

Il est composé de sable fin jouant avec la lumière pour donner des effets mat soyeux en une seule couche.

## APPLICATION

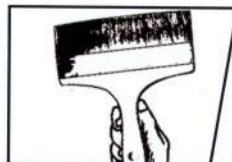
**1** Les supports doivent être sains, secs, propres, durs et cohésifs conformes aux DTU 59.1 et 59.4.


**2** Appliquez la sous-couche **SIDAC** au rouleau anti-goutte polyamide.



**3** Agitez le **DÉCORsablé** manuellement ou avec une turbine mélangeur afin d'obtenir une répartition régulière de sable.

**4** Appliquez l'enduit au spalter ou à la brosse plate par touche peu chargée ce qui permet un balayage facile afin d'obtenir une charge de sable plus ou moins importante.



 Laissez sécher l'enduit complètement.  
(environ 24 heures selon conditions ambiantes)

## DONNÉES TECHNIQUES

CONTENANCE	5 Kg
CONSOMMATION	200 - 400 g/m <sup>2</sup>
CONSERVATION	1 an dans l'emballage d'origine non entamé, à l'abri du gel et de trop fortes températures.
SECHAGE	24 heures environ selon température et hygrométrie.
NETTOYAGE	Les outils et le chantier se nettoient à l'eau.

**SIDAC**  
DECORATION

10, RUE MENDÈS-FRANCE - BP 22  
69511 VAULX-EN-VELIN CEDEX  
TÉL : 04 78 80 72 55  
FAX : 04 72 04 33 74  
[www.sidac-diffusion.fr](http://www.sidac-diffusion.fr)

# DÉCORstucc

Enduit décoratif marbré

Appréciez toute la noblesse du stucc, son élégance et sa grande facilité d'application.

## APPLICATION

- 1** Les supports doivent être sains, secs, propres, durs et cohésifs conformes aux DTU 59.1 et 59.4.
- 2** Appliquez la sous-couche **SIDAC** au rouleau anti-goutte polyamide.
- 3** Appliquez uniformément une première couche d'enduit **DÉCORstucc** à l'aide de l'outil de votre choix : lisseuse, couteau américain ou rouleau mi-longs polyamide.



Laissez sécher l'enduit complètement.  
(4-6 heures selon conditions ambiantes)

- 4** Appliquez une deuxième couche d'enduit au couteau américain par papillonnage. Ferrez ensuite à la lisseuse pour obtenir la brillance finale du produit ou laissez mat selon la finition souhaitée.



Laissez sécher l'enduit complètement.  
(4-6 heures selon conditions ambiantes)

- 5** Afin de révéler tout l'éclat de la teinte et assurer une brillance supérieure, appliquez le savon protecteur **SIDAC**.



## DONNÉES TECHNIQUES

<b>CONTENANCE</b>	5 Kg
<b>CONSOMMATION</b>	600g à 800g/m <sup>2</sup>
<b>CONSERVATION</b>	1 an dans l'emballage d'origine non entamé, à l'abri du gel et de trop fortes températures.
<b>SECHAGE</b>	4 à 6 heures par étape selon température et hygrométrie.
<b>NETTOYAGE</b>	Les outils et le chantier se nettoient à l'eau.

**SIDAC**  
DECORATION

10, RUE MENDÈS-FRANCE - BP 22  
69511 VAULX-EN-VELIN CEDEX  
TÉL : 04 78 80 72 55  
FAX : 04 72 04 33 74  
[www.sidac-diffusion.fr](http://www.sidac-diffusion.fr)

